



ТЕРРИТОРИАЛЬНЫЙ ОРГАН ФЕДЕРАЛЬНОЙ  
СЛУЖБЫ ГОСУДАРСТВЕННОЙ СТАТИСТИКИ  
ПО ЧЕЧЕНСКОЙ РЕСПУБЛИКЕ

# Инвестиции в основной капитал по Чеченской Республике



январь-июнь 2023 года



ТЕРРИТОРИАЛЬНЫЙ ОРГАН ФЕДЕРАЛЬНОЙ  
СЛУЖБЫ ГОСУДАРСТВЕННОЙ СТАТИСТИКИ  
ПО ЧЕЧЕНСКОЙ РЕСПУБЛИКЕ

# Инвестиции в основной капитал

Чеченской Республики

январь-июнь 2023 года

- 01 Динамика инвестиций в основной капитал
- 02 Структура инвестиций в нефинансовые активы
- 03 Видовая структура инвестиций в основной капитал
- 04 Структура инвестиций в основной капитал по источникам финансирования
- 05 Инвестиции в основной капитал по основным видам экономической деятельности
- 06 Структура инвестиций в основной капитал по основным видам экономической деятельности
- 07 Сравнительные данные по инвестициям в основной капитал
- 08 Инвестиции в основной капитал по субъектам СКФО

\* Ежеквартальные данные оперативной статистики



# ДИНАМИКА ИНВЕСТИЦИЙ В ОСНОВНОЙ КАПИТАЛ

ЯНВАРЬ- ИЮНЬ 2023 ГОДА, МЛН РУБЛЕЙ

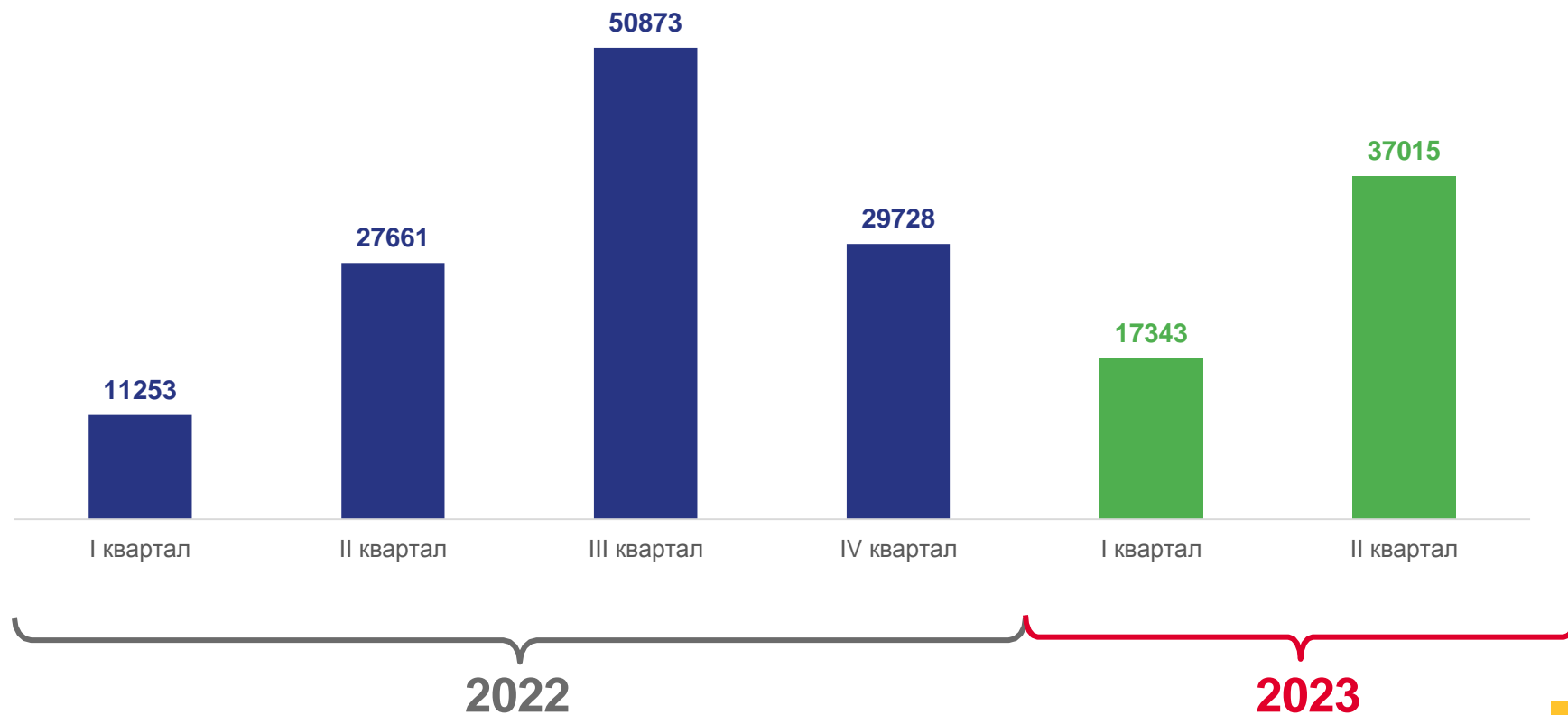
Объём инвестиций

**54 358**

по полному кругу хозяйствующих субъектов

**38 551**

без субъектов малого предпринимательства и объёма инвестиций, не наблюдаемых прямыми статистическими методами





# ДИНАМИКА ИНВЕСТИЦИЙ В ОСНОВНОЙ КАПИТАЛ

В % К СООТВЕТСТВУЮЩЕМУ ПЕРИОДУ ПРЕДЫДУЩЕГО ГОДА, В СОПОСТАВИМЫХ ЦЕНАХ

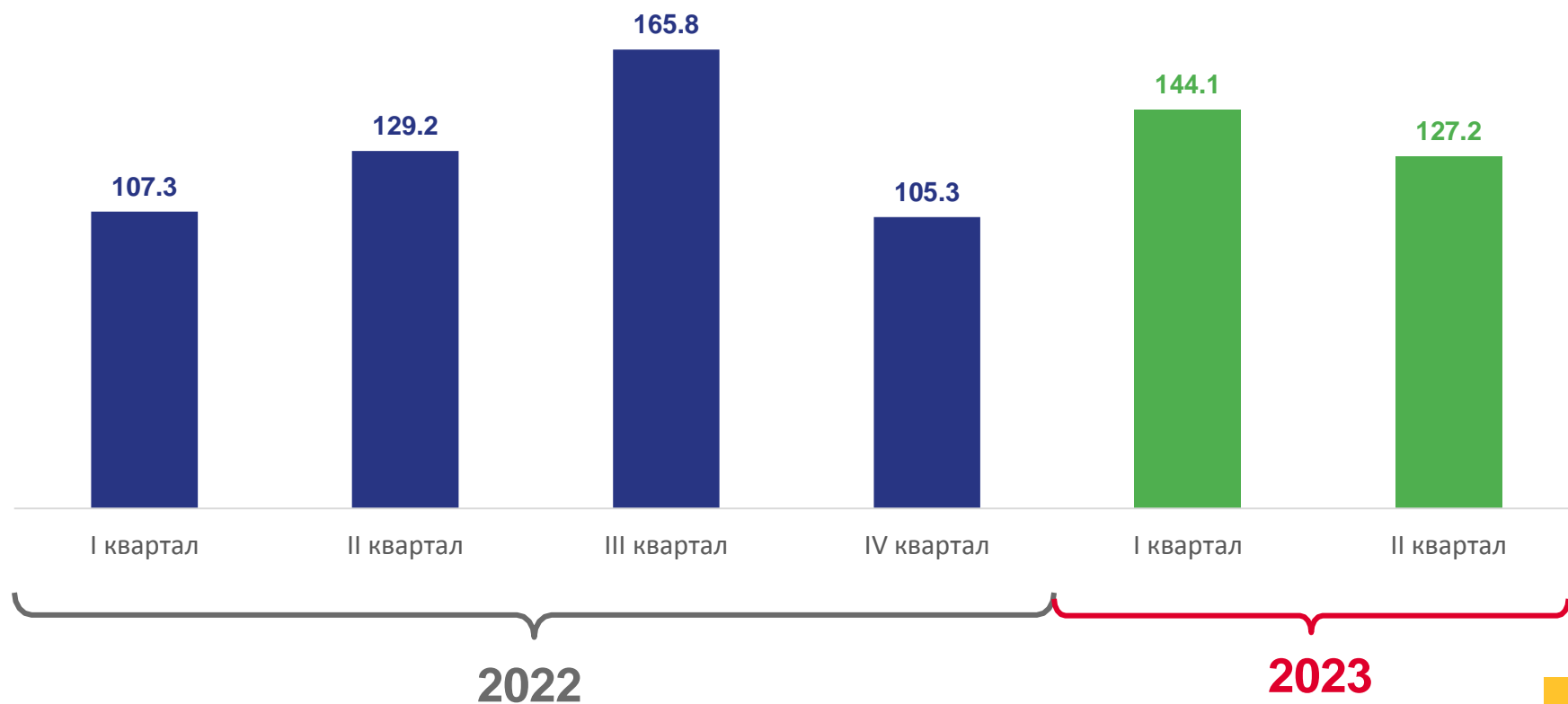
Индекс физического объёма  
инвестиций в основной капитал  
Январь-июнь 2023 года

**132,4**

по полному кругу хозяйствующих  
субъектов

**134,1**

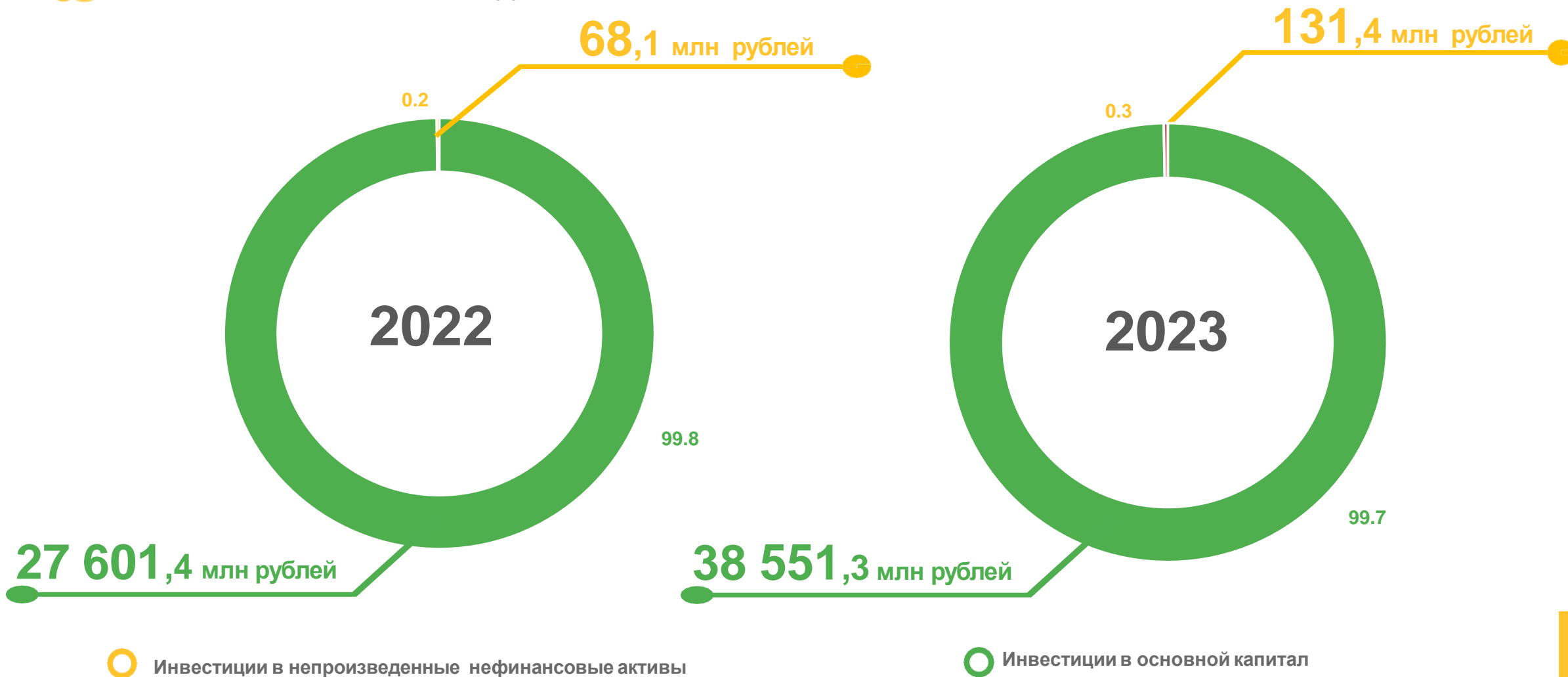
без субъектов малого  
предпринимательства и объёма  
инвестиций, не наблюдаемых  
прямыми статистическими методами





# СТРУКТУРА ИНВЕСТИЦИЙ В НЕФИНАНСОВЫЕ АКТИВЫ\*

ЯНВАРЬ – ИЮНЬ 2023 ГОДА, В % К ИТОГУ



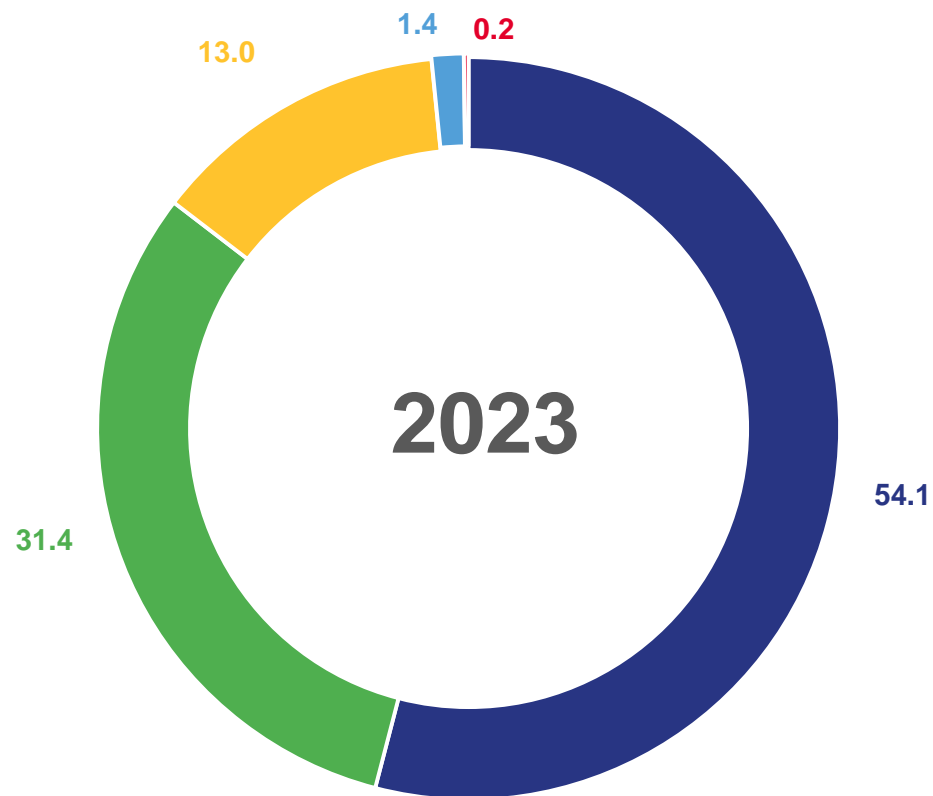
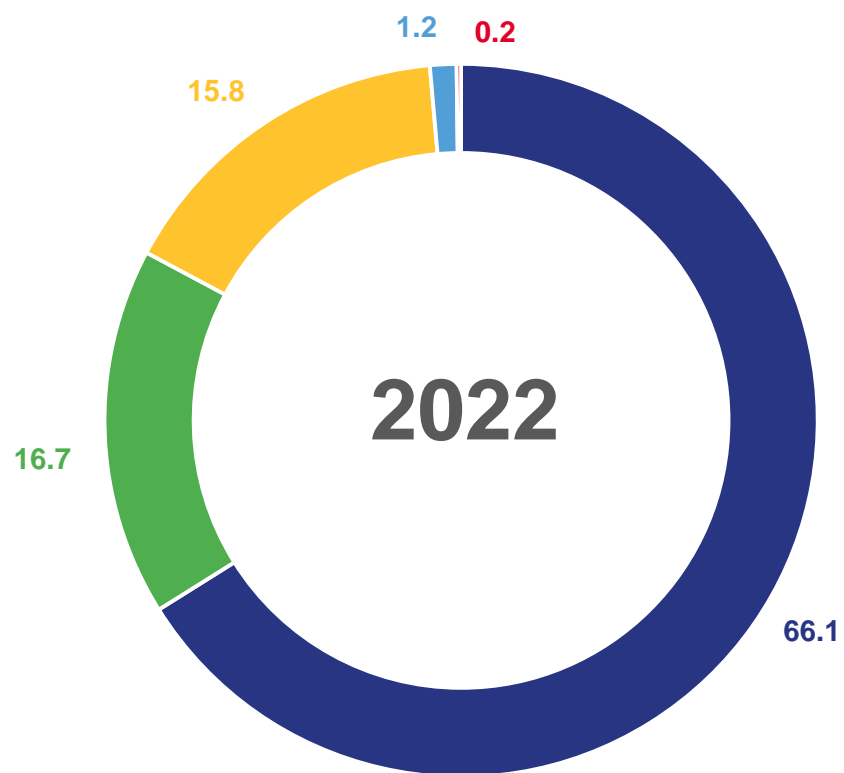
\* Без субъектов малого предпринимательства и объема инвестиций, не наблюдаемых прямыми статистическими методами





# ВИДОВАЯ СТРУКТУРА ИНВЕСТИЦИЙ В ОСНОВНОЙ КАПИТАЛ

ЯНВАРЬ-ИЮНЬ ПО ПОЛНОМУ КРУГУ ХОЗЯЙСТВУЮЩИХ СУБЪЕКТОВ, В % К ИТОГУ



- Здания (кроме жилых) и сооружения, расходы на улучшение земель
- Жилые здания и помещения

- Машины и оборудование, включая хозяйственный инвентарь и другие объекты
- Объекты интеллектуальной собственности
- Прочее





# ВИДОВАЯ СТРУКТУРА ИНВЕСТИЦИЙ В ОСНОВНОЙ КАПИТАЛ\*

ЯНВАРЬ-ИЮНЬ 2023 ГОДА, МЛН РУБЛЕЙ

 **20851,6**

Здания (кроме жилых) и сооружения,  
расходы на улучшение земель

 **12086,4**

Жилые здания и помещения

 **4994,7**

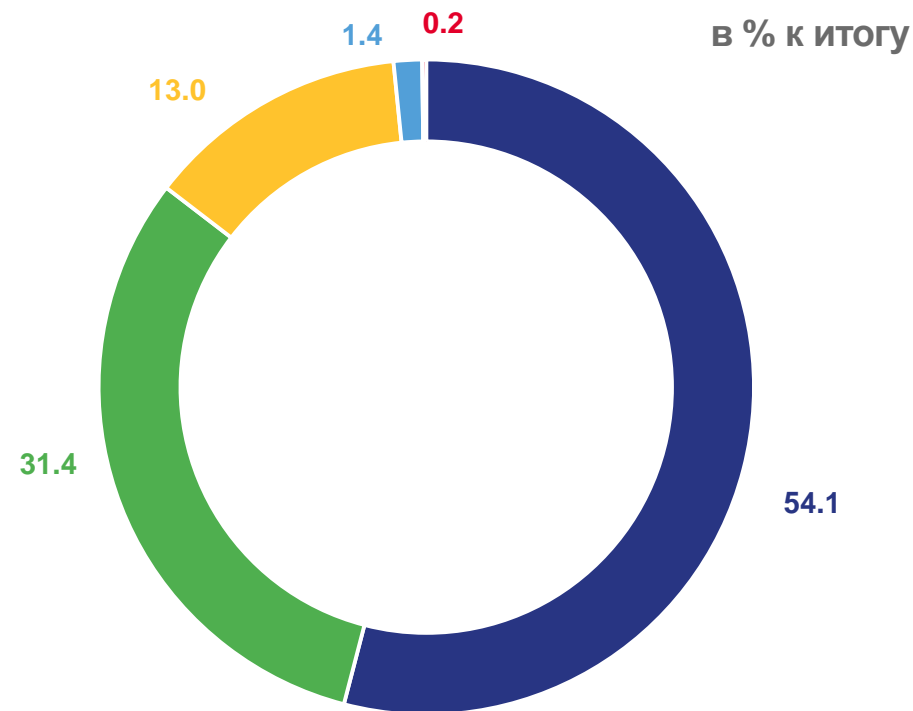
Машины и оборудование






 **535,5**

Прочие инвестиции

 **83,1**

Объекты интеллектуальной собственности



-  Жилые здания и помещения
-  Здания (кроме жилых) и сооружения, расходы на улучшение земель
-  Машины и оборудование, включая хозяйственный инвентарь и другие объекты
-  Объекты интеллектуальной собственности
-  Прочее

\*Без субъектов малого предпринимательства и объема инвестиций, не наблюдаемых прямыми статистическими методами.





# СТРУКТУРА ИНВЕСТИЦИЙ В ОСНОВНОЙ КАПИТАЛ ПО ИСТОЧНИКАМ ФИНАНСИРОВАНИЯ\*

Январь-июнь 2023 года,  
млн рублей

Всего

**38 551,3**

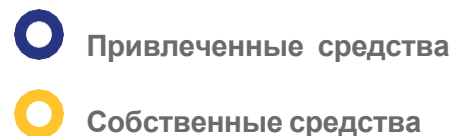
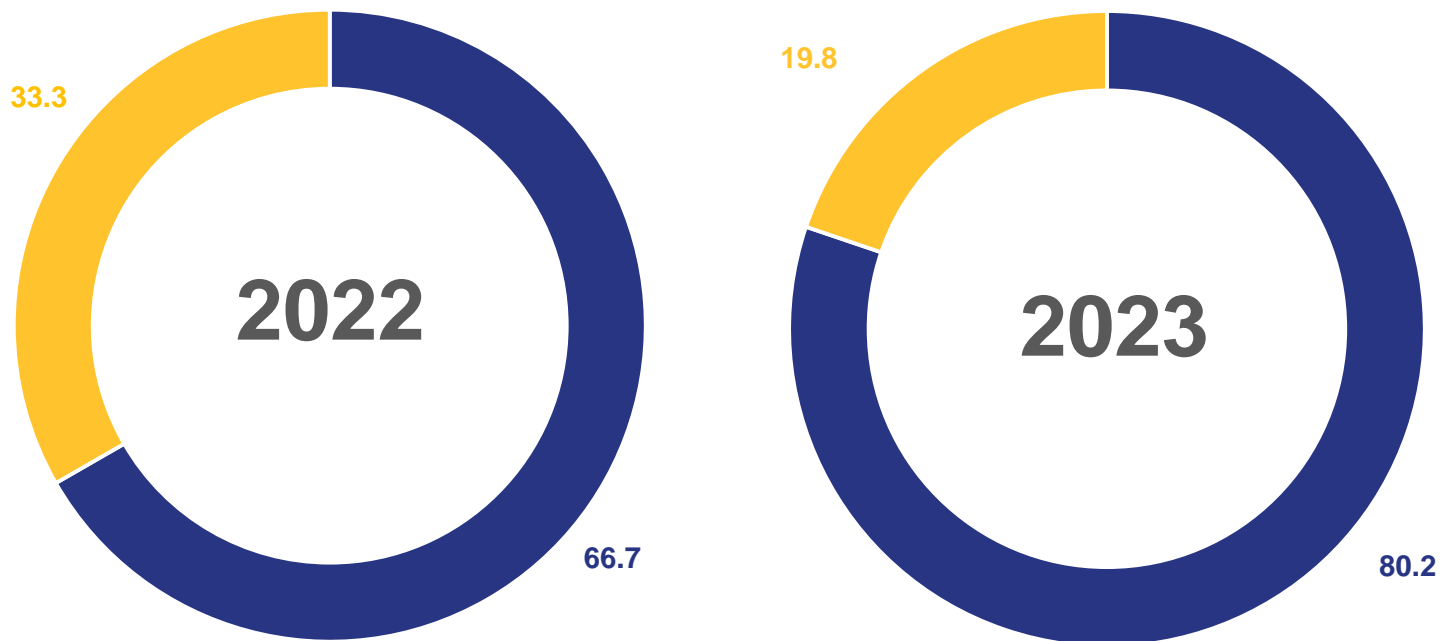
Собственные средства

**7 646,8**

Привлеченные средства

**30 904,5**

Январь-июнь, в % к итогу



\*Без субъектов малого предпринимательства и объема инвестиций, не наблюдаемых прямыми статистическими методами.

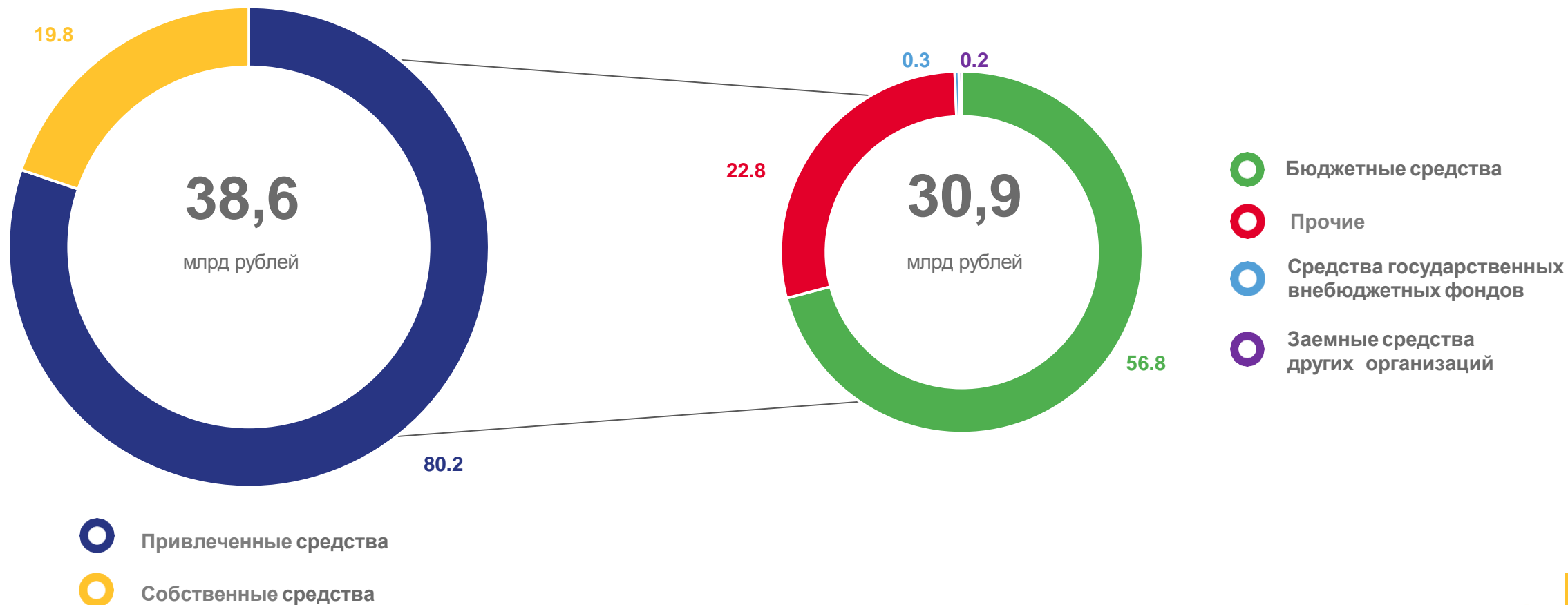






# ОБЪЕМ ИНВЕСТИЦИЙ В ОСНОВНОЙ КАПИТАЛ ОРГАНИЗАЦИЙ ПО ИСТОЧНИКАМ ФИНАНСИРОВАНИЯ\*

ЯНВАРЬ-ИЮНЬ 2023 ГОДА, В % К ИТОГУ



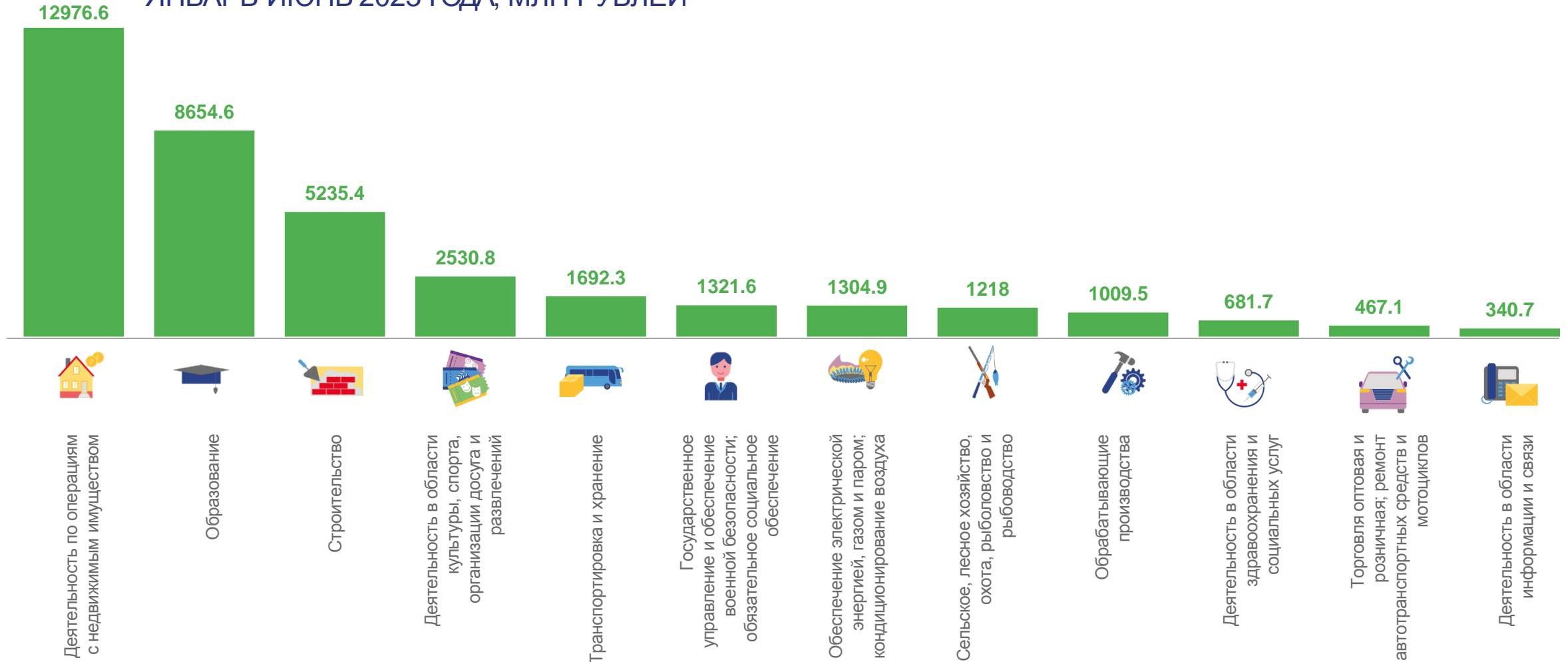
\*Без субъектов малого предпринимательства и объема инвестиций, не наблюдаемых прямыми статистическими методами





# ИНВЕСТИЦИИ В ОСНОВНОЙ КАПИТАЛ ПО ОСНОВНЫМ ВИДАМ ЭКОНОМИЧЕСКОЙ ДЕЯТЕЛЬНОСТИ\*

ЯНВАРЬ-ИЮНЬ 2023 ГОДА, МЛН РУБЛЕЙ



\*Без субъектов малого предпринимательства и объема инвестиций, не наблюдаемых прямыми статистическими методами





# СТРУКТУРА ИНВЕСТИЦИЙ В ОСНОВНОЙ КАПИТАЛ ПО ОСНОВНЫМ ВИДАМ ЭКОНОМИЧЕСКОЙ ДЕЯТЕЛЬНОСТИ\*

Объем инвестиций в основной капитал

январь-июнь 2023г.

**38,6** млрд рублей

январь-июнь 2022г.

**27,6** млрд рублей

январь-июнь 2023 года в % к общему объему инвестиций



\*Без субъектов малого предпринимательства и объема инвестиций, не наблюдаемых прямыми статистическими методами





# СРАВНИТЕЛЬНЫЕ ДАННЫЕ ПО ИНВЕСТИЦИЯМ В ОСНОВНОЙ КАПИТАЛ

ЯНВАРЬ-ИЮНЬ 2023 ГОДА, МЛРД РУБЛЕЙ



Чеченская Республика

**54,4**



Северо-Кавказский федеральный округ

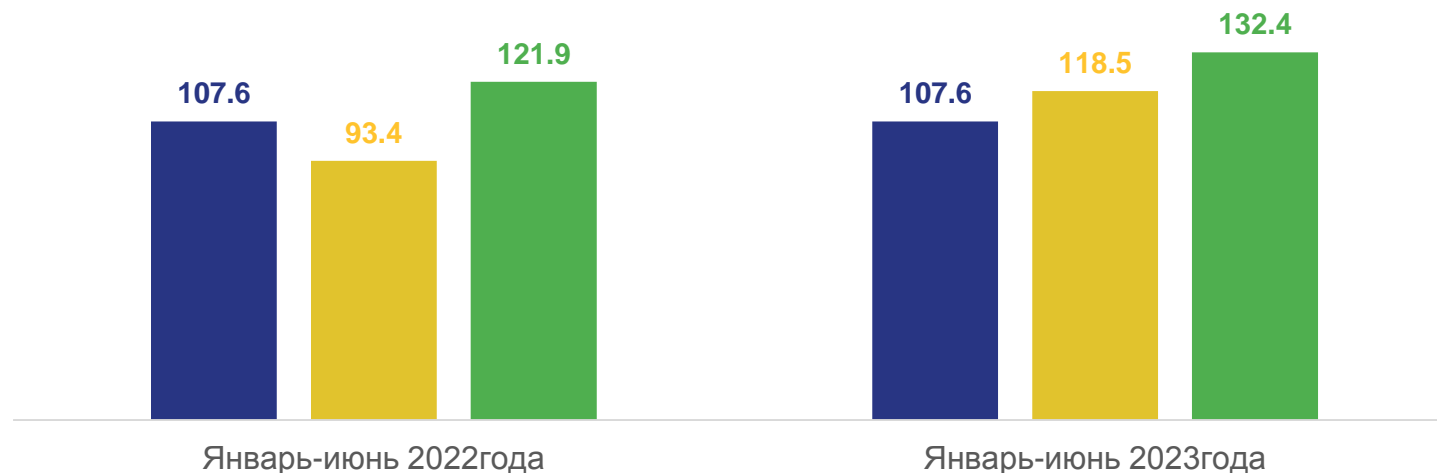
**288,7**



Российская Федерация

**11 625,7**

Индекс физического объема инвестиций в % к январю-июню 2022 года



Российская Федерация



Северо-Кавказский федеральный округ



Чеченская Республика





# ИНВЕСТИЦИИ В ОСНОВНОЙ КАПИТАЛ ПО СУБЪЕКТАМ СКФО

Январь-июнь 2023 года, млн рублей



Январь-июнь 2023 года в % к январю-июню 2022 года

